

Бухгалтерский баланс
на 31 декабря 2015 г.

Организация Акционерное общество "Полипласт"

Идентификационный номер налогоплательщика

Вид экономической деятельности Оптовая торговля хим. добавками к бетонам

Организационно-правовая форма / форма собственности

Открытое акционерное / Частная

Единица измерения: в тыс. рублей

Местонахождение (адрес)

107023, Москва г, Семеновская М. ул, дом № 11А, строение 4

Дата (число, месяц, год)

по ОКПО

ИНН

по ОКВЭД

по ОКОПФ / ОКФС

по ОКЕИ

Коды		
0710001		
31	12	2015
58042865		
7708186108		
51.55		
47	16	
384		

Пояснения	Наименование показателя	Код	На 31 декабря 2015 г.	На 31 декабря 2014 г.	На 31 декабря 2013 г.
	АКТИВ				
	I. ВНЕОБОРОТНЫЕ АКТИВЫ				
	Нематериальные активы	1110	4 158	4 505	4 864
	Результаты исследований и разработок	1120	-	-	-
	Нематериальные поисковые активы	1130	-	-	-
	Материальные поисковые активы	1140	-	-	-
	Основные средства	1150	4 401	20 407	22 152
	Доходные вложения в материальные ценности	1160	-	-	-
	Финансовые вложения	1170	1 234 481	734 481	734 481
	Отложенные налоговые активы	1180	2 006	13	12
	Прочие внеоборотные активы	1190	-	-	-
	Итого по разделу I	1100	1 245 045	759 406	761 509
	II. ОБОРОТНЫЕ АКТИВЫ				
	Запасы	1210	29	28	63
	Налог на добавленную стоимость по приобретенным ценностям	1220	130	559	568
	Дебиторская задолженность	1230	217 654	259 086	314 183
	Финансовые вложения (за исключением денежных эквивалентов)	1240	487 055	811 185	505 775
	Денежные средства и денежные эквиваленты	1250	31	394	1 186
	Прочие оборотные активы	1260	-	-	68
	Итого по разделу II	1200	704 899	1 071 252	821 843
	БАЛАНС	1600	1 949 945	1 830 657	1 583 352

Пояснения	Наименование показателя	Код	На 31 декабря 2015 г.	На 31 декабря 2014 г.	На 31 декабря 2013 г.
	ПАССИВ				
	III. КАПИТАЛ И РЕЗЕРВЫ				
	Уставный капитал (складочный капитал, уставный фонд, вклады товарищей)	1310	100	100	100
	Собственные акции, выкупленные у акционеров	1320	-	-	-
	Переоценка внеоборотных активов	1340	-	-	-
	Добавочный капитал (без переоценки)	1350	-	-	-
	Резервный капитал	1360	5	100	100
	Нераспределенная прибыль (непокрытый убыток)	1370	387 727	386 598	434 152
	Итого по разделу III	1300	387 832	386 798	434 352
	IV. ДОЛГОСРОЧНЫЕ ОБЯЗАТЕЛЬСТВА				
	Заемные средства	1410	1 173 540	1 000 205	170
	Отложенные налоговые обязательства	1420	769	657	365
	Оценочные обязательства	1430	-	-	-
	Прочие обязательства	1450	-	-	1629
	Итого по разделу IV	1400	1 174 309	1 000 862	2 164
	V. КРАТКОСРОЧНЫЕ ОБЯЗАТЕЛЬСТВА				
	Заемные средства	1510	255	850	671 498
	Кредиторская задолженность	1520	386 896	441 496	474 639
	Доходы будущих периодов	1530	-	-	-
	Оценочные обязательства	1540	652	652	699
	Прочие обязательства	1550	-	-	-
	Итого по разделу V	1500	387 803	442 998	1 146 836
	БАЛАНС	1700	1 949 945	1 830 658	1 583 352

Руководитель

(подпись)

Фазлыев Радик Накипович

(расшифровка подписи)



9 марта 2016 г.

Отчет о финансовых результатах
за Январь - Декабрь 2015 г.

Организация Акционерное общество "Полипласт"

Идентификационный номер налогоплательщика _____

Вид экономической деятельности Оптовая торговля хим. добавками к бетонам

Организационно-правовая форма / форма собственности

Открытое акционерное / Частная

Единица измерения: в тыс. рублей

Дата (число, месяц, год) _____

по ОКПО

ИНН

по

ОКВЭД

по ОКОПФ / ОКФС


по ОКЕИ

Коды		
0710002		
31	12	2015
58042865		
7708186108		
51.55		
47	16	
384		

Пояснения	Наименование показателя	Код	За Январь - Декабрь 2015 г.	За Январь - Декабрь 2014 г.
	Выручка	2110	39 720	39 720
	Себестоимость продаж	2120	-	-
	Валовая прибыль (убыток)	2100	39 720	39 720
	Коммерческие расходы	2210	(3 360)	(5 418)
	Управленческие расходы	2220	-	-
	Прибыль (убыток) от продаж	2200	36 360	34 302
	Доходы от участия в других организациях	2310	157 027	88 280
	Проценты к получению	2320	142 553	93 978
	Проценты к уплате	2330	(173 683)	(120 399)
	Прочие доходы	2340	16 516	2 768
	Прочие расходы	2350	(31 517)	(9 682)
	Прибыль (убыток) до налогообложения	2300	147 256	89 247
	Текущий налог на прибыль	2410	(103)	(10)
	в т.ч. постоянные налоговые обязательства (активы)	2421	176	112
	Изменение отложенных налоговых обязательств	2430	(112)	(292)
	Изменение отложенных налоговых активов	2450	1993	1
	Прочее	2460	-	-
	Чистая прибыль (убыток)	2400	149 035	88 946

Пояснения	Наименование показателя	Код	За Январь - Декабрь 2015 г.	За Январь - Декабрь 2014 г.
	СПРАВОЧНО			
	Результат от переоценки внеоборотных активов, не включаемый в чистую прибыль (убыток) периода	2510	-	-
	Результат от прочих операций, не включаемый в чистую прибыль (убыток) периода	2520	-	-
	Совокупный финансовый результат периода	2500	149 035	88 946
	Базовая прибыль (убыток) на акцию	2900	-	-
	Разводненная прибыль (убыток) на акцию	2910	-	-

Руководитель _____




(подпись)

**Фазлыев Радик
Накипович**
(расшифровка подписи)



9 марта 2016 г.




Отчет о целевом использовании средств
за Январь - Декабрь 2015 г.

Организация Акционерное общество "Полипласт"

Идентификационный номер налогоплательщика _____

Вид экономической деятельности _____

Организационно-правовая форма / форма собственности Оптовая торговля хим. добавками к бетонам

Открытое акционерное / Частная

Единица измерения: в тыс. рублей

Дата (год, месяц, число) _____

по ОКПО _____

ИНН _____

по ОКВЭД _____

по ОКОПФ / ОКФС _____

по ОКЕИ _____

Коды		
0710006		
2015	12	31
58042865		
7708186108		
51.55		
47	16	
384		

Наименование показателя	Код	За Январь - Декабрь 2015 г.	За Январь - Декабрь 2014 г.
Остаток средств на начало отчетного года	6100	-	-
Поступило средств			
Вступительные взносы	6210	-	-
Членские взносы	6215	-	-
Целевые взносы	6220	-	-
Добровольные имущественные взносы и пожертвования	6230	-	-
Прибыль от предпринимательской деятельности	6240	-	-
Прочие	6250	-	-
Всего поступило средств	6200	-	-
Использовано средств			
Расходы на целевые мероприятия	6310	-	-
в том числе:			
социальная и благотворительная помощь	6311	-	-
проведение конференций, совещаний, семинаров и т.п.	6312	-	-
иные мероприятия	6313	-	-
Расходы на содержание аппарата управления	6320	-	-
в том числе:			
расходы, связанные с оплатой труда (включая выплаты, не связанные с оплатой труда)	6321	-	-
расходы на служебные командировки и деловые поездки	6322	-	-
содержание помещений, зданий, автомобильного транспорта и иного имущества (кроме ремонта)	6323	-	-
ремонт основных средств и иного имущества	6324	-	-
прочие	6325	-	-
Приобретение основных средств, инвентаря и иного	6326	-	-
Прочие	6330	-	-
Всего использовано средств	6300	-	-
Остаток средств на конец отчетного года	6400	-	-

Руководитель _____

(подпись)

Фазлыев Радик Накипович

(расшифровка подписи)



9 марта 2016 г.

(Handwritten signatures and marks)

Отчет о движении денежных средств
за Январь - Декабрь 2015 г.

Организация Акционерное общество "Полипласт"
Идентификационный номер налогоплательщика _____
Вид экономической деятельности Оптовая торговля хим. добавками к бетонам
Организационно-правовая форма / форма собственности Открытое акционерное / Частная
Единица измерения: в тыс. рублей

Дата (число, месяц, год) _____
Форма по ОКУД _____
по ОКПО _____
ИНН _____
по ОКВЭД _____
по ОКОПФ / ОКФС _____
по ОКЕИ _____

Коды		
0710004		
31	12	2015
58042865		
7708186108		
51.55		
47	16	
384		

Наименование показателя	Код	За Январь - Декабрь 2015 г.	За Январь - Декабрь 2014 г.
Денежные потоки от текущих операций			
Поступления - всего	4110	118 860	47 769
в том числе:			
от продажи продукции, товаров, работ и услуг	4111	17 109	-
арендных платежей, лицензионных платежей, роялти, комиссионных и иных аналогичных платежей	4112	101 713	47 277
от перепродажи финансовых вложений	4113	-	-
	4114	-	-
прочие поступления	4119	38	492
Платежи - всего	4120	(279 358)	(77 986)
в том числе:			
поставщикам (подрядчикам) за сырье, материалы, работы, услуги	4121	(4 532)	(52 659)
в связи с оплатой труда работников	4122	(379)	(513)
процентов по долговым обязательствам	4123	(175 100)	(1 302)
налога на прибыль организаций	4124	(67)	(497)
	4125	-	-
прочие платежи	4129	(99 280)	(23 015)
Сальдо денежных потоков от текущих операций	4100	(160 498)	(30 217)
Денежные потоки от инвестиционных операций			
Поступления - всего	4210	608 070	263 213
в том числе:			
от продажи внеоборотных активов (кроме финансовых вложений)	4211	-	-
от продажи акций других организаций (долей участия)	4212	-	-
от возврата предоставленных займов, от продажи долговых ценных бумаг (прав требования денежных средств к другим лицам)	4213	328 000	71 400
дивидендов, процентов по долговым финансовым вложениям и аналогичных поступлений от долевого участия в других организациях	4214	280 070	191 813
	4215	-	-
прочие поступления	4219	-	-
Платежи - всего	4220	(502 870)	(380 100)
в том числе:			
в связи с приобретением, созданием, модернизацией, реконструкцией и подготовкой к использованию внеоборотных активов	4221	-	-
в связи с приобретением акций других организаций (долей участия)	4222	-	-
в связи с приобретением долговых ценных бумаг (прав требования денежных средств к другим лицам), предоставление займов другим лицам	4223	(502 870)	(380 100)
процентов по долговым обязательствам, включаемым в стоимость инвестиционного актива	4224	-	-
	4225	-	-
прочие платежи	4229	-	-
Сальдо денежных потоков от инвестиционных операций	4200	105 200	(116 887)

Отчет об изменениях капитала
за Январь - Декабрь 2015 г.

Коды	
0710003	
31	12
2015	
58042865	
7708186108	
ИНН	
по ОКВЭД	
51.55	
47	16
384	

Форма по ОКУД
Дата (число, месяц, год)
по ОКПО
ИНН
по ОКВЭД
по ОКОПФ / ОКФС
по ОКЕИ

Организация **Акционерное общество "Полипласт"**
Идентификационный номер налогоплательщика
Вид экономической деятельности
Организационно-правовая форма / форма собственности
Открытое акционерное / **Частная**
Единица измерения: в тыс. рублей

1. Движение капитала

Наименование показателя	Код	Уставный капитал	Собственные акции, выкупленные у акционеров	Добавочный капитал	Резервный капитал	Нераспределенная прибыль (непокрытый убыток)	Итого
Величина капитала на 31 декабря 2013 г.	3100	100	-	-	100	434 152	434 352
Увеличение капитала - всего:	3210	-	-	-	-	66 405	66 405
в том числе:							
чистая прибыль	3211	X	X	X	X	66 405	66 405
переоценка имущества	3212	X	X	-	X	-	-
доходы, относящиеся непосредственно на увеличение капитала	3213	X	X	-	X	-	-
дополнительный выпуск акций	3214	-	-	-	X	X	-
увеличение номинальной стоимости акций	3215	-	-	-	X	-	-
реорганизация юридического лица	3216	-	-	-	-	-	X


Наименование показателя	Код	Уставный капитал	Собственные акции, выкупленные у акционеров	Добавочный капитал	Резервный капитал	Нераспределенная прибыль (непокрытый убыток)	Итого
Уменьшение капитала - всего:	3220	-	-	-	-	(136 500)	(136 500)
в том числе:							
Убыток	3221	X	X	X	X	-	-
переоценка имущества	3222	X	X	-	X	-	-
расходы, относящиеся непосредственно на уменьшение капитала	3223	X	X	-	X	-	-
уменьшение номинальной стоимости	3224	-	-	-	-	-	-
уменьшение количества акций	3225	-	-	-	X	-	-
реорганизация юридического лица	3226	-	-	-	-	-	-
дивиденды	3227	X	X	X	X	(136 500)	(136 500)
Изменение добавочного капитала	3230	X	X	-	-	-	X
Изменение резервного капитала	3240	X	X	X	-	-	X
Величина капитала на 31 декабря 2014 г. За 2015 г.	3200	100	-	-	100	386 598	386 798
Увеличение капитала - всего:	3310	-	-	-	-	149 034	149 034
в том числе:							
чистая прибыль	3311	X	X	X	X	149 034	149 034
переоценка имущества	3312	X	X	-	X	-	-
доходы, относящиеся непосредственно на увеличение капитала	3313	X	X	-	X	-	-
дополнительный выпуск акций	3314	-	-	-	X	X	X
акций	3315	-	-	-	X	-	-
реорганизация юридического лица	3316	-	-	-	-	-	-
Уменьшение капитала - всего:	3320	-	-	-	-	(148 000)	(148 000)
в том числе:							
Убыток	3321	X	X	X	X	-	-
переоценка имущества	3322	X	X	-	X	-	-
расходы, относящиеся непосредственно на уменьшение капитала	3323	X	X	-	X	-	-
уменьшение номинальной стоимости	3324	-	-	-	X	-	-
уменьшение количества акций	3325	-	-	-	X	-	-
реорганизация юридического лица	3326	-	-	-	-	-	-
дивиденды	3327	X	X	X	X	(148 000)	(148 000)
Изменение добавочного капитала	3330	X	X	-	-	-	X
Изменение резервного капитала	3340	X	X	X	(95)	95	X
Величина капитала на 31 декабря 2015 г.	3300	100	-	-	5	387 727	387 832

2. Корректировки в связи с изменением учетной политики и исправлением ошибок


Наименование показателя	Код	Изменения капитала за 2014 г.		На 31 декабря 2014 г.
		На 31 декабря 2013 г.	за счет чистой прибыли (убытка)	
Капитал - всего				
до корректировок	3400	-	-	-
корректировка в связи с: изменением учетной политики	3410	-	-	-
исправлением ошибок	3420	-	-	-
после корректировок	3500	-	-	-
в том числе:				
нераспределенная прибыль (непокрытый убыток):				
до корректировок	3401	-	-	-
корректировка в связи с: изменением учетной политики	3411	-	-	-
исправлением ошибок	3421	-	-	-
после корректировок	3501	-	-	-
до корректировок	3402	-	-	-
корректировка в связи с: изменением учетной политики	3412	-	-	-
исправлением ошибок	3422	-	-	-
после корректировок	3502	-	-	-

3. Чистые активы

Наименование показателя	Код	На 31 декабря 2015 г.	На 31 декабря 2014 г.	На 31 декабря 2013 г.
Чистые активы	3600	387 832	386 798	434 352


(подпись)

Фазлыев Радик Накипович
(расшифровка подписи)



9 марта 2016 г.

